

ด่วนที่สุด

ที่ นบ ๐๐๒๓.๓/ ๑ ๕๖๓๖



ศาลากลางจังหวัดนนทบุรี
ถนนรัตนาธิเบศร์ นบ ๑๑๐๐๐

๓๐ สิงหาคม ๒๕๖๗

เรื่อง รายงานผลการประเมินประสิทธิภาพขององค์กรปกครองส่วนท้องถิ่น ประจำปี ๒๕๖๗ จังหวัดนนทบุรี
เรียน นายอำเภอ ทุกอำเภอ นายกองค้การบริหารส่วนจังหวัดนนทบุรี นายกเทศมนตรีนคร
และนายกเทศมนตรีเมือง ทุกแห่ง

อ้างถึง หนังสือจังหวัดนนทบุรี ด่วนที่สุด ที่ นบ ๐๐๒๓.๓/๒๖๖๘ ลงวันที่ ๓๐ พฤษภาคม ๒๕๖๗

สิ่งที่ส่งมาด้วย รายงานผลการประเมินประสิทธิภาพขององค์กรปกครองส่วนท้องถิ่น
ประจำปี ๒๕๖๗ จังหวัดนนทบุรี จำนวน ๑ ฉบับ

ตามที่จังหวัดนนทบุรีได้แต่งตั้งทีมประเมินประสิทธิภาพขององค์กรปกครองส่วนท้องถิ่น
ประจำปี ๒๕๖๗ เพื่อทำหน้าที่ตรวจประเมินประสิทธิภาพขององค์กรปกครองส่วนท้องถิ่น
(Local Performance Assessment : LPA) และการประเมินองค์กรปกครองส่วนท้องถิ่นที่มีศักยภาพสูง
(High - Potentiated Local Assessment : HPA) ประจำปี ๒๕๖๗ พร้อมทั้งแจ้งแผนการตรวจเพื่อให้
องค์กรปกครองส่วนท้องถิ่นในพื้นที่ดำเนินการในส่วนที่เกี่ยวข้องแล้ว นั้น

จังหวัดนนทบุรี โดยทีมประเมินประสิทธิภาพขององค์กรปกครองส่วนท้องถิ่น ประจำปี ๒๕๖๗
ได้ดำเนินการตรวจประเมินประสิทธิภาพขององค์กรปกครองส่วนท้องถิ่น (Local Performance Assessment : LPA)
และการประเมินองค์กรปกครองส่วนท้องถิ่นที่มีศักยภาพสูง (High - Potentiated Local Assessment : HPA)
ประจำปี ๒๕๖๗ เสร็จเรียบร้อยแล้ว จึงขอแจ้งผลคะแนนการประเมินประสิทธิภาพขององค์กรปกครอง
ส่วนท้องถิ่น ประจำปี ๒๕๖๗ ให้องค์กรปกครองส่วนท้องถิ่นทราบและประชาสัมพันธ์ให้ประชาชนในพื้นที่ทราบ
ผ่านเว็บไซต์ สื่อออนไลน์ หรือช่องทางอื่นๆ เพื่อเป็นข้อมูลเปิดภาครัฐ (Open Government Data)
รายละเอียดปรากฏตามเอกสารที่แนบมาพร้อมนี้ สำหรับอำเภอขอให้แจ้งเทศบาลตำบลและองค์การบริหาร
ส่วนตำบลทราบด้วย

จึงเรียนมาเพื่อทราบ

ขอแสดงความนับถือ

(นายอภิชัย อร่ามศรี)
รองผู้ว่าราชการจังหวัด ปฏิบัติราชการแทน
ผู้ว่าราชการจังหวัดนนทบุรี

สำนักงานส่งเสริมการปกครองท้องถิ่นจังหวัด
กลุ่มงานส่งเสริมและพัฒนาท้องถิ่น
โทร./โทรสาร ๐ ๒๕๘๐ ๐๗๐๕ ต่อ ๑๔๑๓๒
ผู้ประสานงาน มัสลิน เฟื่องแก้ว โทร. ๐๖ ๕๒๓๘ ๖๑๘๒

“จังหวัดนนทบุรี เป็นเมืองน่าอยู่ (Livable City)”


แบบรายงานผลการประเมินประสิทธิภาพของ อปท.ประจำปี 2567

(คะแนนรวม 5 ด้าน จากทีมประเมิน)

ทุกประเภท อปท.

ข้อมูล ณ วันที่ 23/08/2567

ลำดับ	จังหวัด	จำนวน อปท.	ด้านที่ 1		ร้อยละ	ด้านที่ 2		ร้อยละ	ด้านที่ 3		ร้อยละ	ด้านที่ 4		ร้อยละ	ด้านที่ 5		ร้อยละ	รวมคะแนน 5 ด้าน		คิดเป็นร้อยละ		
			การบริหารจัดการ			การบริหารงานบุคคล และกิจการสภา			การบริหารงานการเงิน และการคลัง			การจัดบริการสาธารณะ			ธรรมาภิบาล			คะแนนเต็ม			คะแนนที่ได้	
			คะแนนเต็ม	คะแนนที่ได้		คะแนนเต็ม	คะแนนที่ได้		คะแนนเต็ม	คะแนนที่ได้		คะแนนเต็ม	คะแนนที่ได้		คะแนนเต็ม	คะแนนที่ได้		คะแนนเต็ม	คะแนนที่ได้			
1	นนทบุรี	46	1145	1068	93.28	1840	1783	96.9	2810	2410	85.77	9285	7926	85.36	690	672	97.39	15770	13859	87.88		


 ลงชื่อ.....ผู้รายงาน
 (นางสาวรี ชิตชลธาร)
 ตำแหน่ง ท้องถิ่นจังหวัดนนทบุรี

แบบรายงานผลการประเมินประสิทธิภาพของ อปท.ประจำปี 2567

(คะแนนรวม 5 ด้าน จากทีมประเมิน)

ทุกประเภท อปท.

ข้อมูล ณ วันที่ 23/08/2567

ลำดับ	อำเภอ	ชื่อ อปท.	ด้านที่ 1		ร้อยละ	ด้านที่ 2		ร้อยละ	ด้านที่ 3		ร้อยละ	ด้านที่ 4		ร้อยละ	ด้านที่ 5		ร้อยละ	รวมคะแนน 5 ด้าน		คิดเป็น ร้อยละ
			การบริหารจัดการ			การบริหารงานบุคคลและ			การบริหารงานการเงินและการ			การจัดบริการสาธารณะ			ธรรมาภิบาล			ด้าน		
			คะแนนเต็ม	ที่ได้		คะแนนเต็ม	ที่ได้		คะแนนเต็ม	ที่ได้		คะแนนเต็ม	ที่ได้		คะแนนเต็ม	ที่ได้		คะแนนเต็ม	ที่ได้	
1	เมืองนนทบุรี	อบจ.นนทบุรี	20	20	100	40	40	100	35	33	94.29	100	94	94	15	15	100	210	202	96.19
2	ปากเกร็ด	เทศบาลนครปากเกร็ด	25	25	100	40	40	100	60	49	81.67	220	217	98.64	15	15	100	360	346	96.11
3	เมืองนนทบุรี	เทศบาลนครนนทบุรี	25	25	100	40	39	97.5	65	56	86.15	215	215	100	15	15	100	360	350	97.22
4	เมืองนนทบุรี	เทศบาลเมืองไทรมา	25	24	96	40	40	100	65	56	86.15	215	189	87.91	15	14	93.33	360	323	89.72
5	เมืองนนทบุรี	เทศบาลเมืองบางกร่าง	25	24	96	40	36	90	60	51	85	215	177	82.33	15	14	93.33	355	302	85.07
6	เมืองนนทบุรี	เทศบาลเมืองบางศรีเมือง	25	21	84	40	36	90	60	51	85	210	161	76.67	15	13	86.67	350	282	80.57
7	บางบัวทอง	เทศบาลเมืองบางบัวทอง	25	25	100	40	36	90	65	47	72.31	220	212	96.36	15	14	93.33	365	334	91.51
8	บางบัวทอง	เทศบาลเมืองบางรักพัฒนา	25	24	96	40	36	90	60	48	80	215	195	90.7	15	15	100	355	318	89.58
9	บางบัวทอง	เทศบาลเมืองพิมลราช	25	24	96	40	39	97.5	60	43	71.67	215	184	85.58	15	15	100	355	305	85.92
10	บางบัวทอง	เทศบาลเมืองบางคูรัด	25	23	92	40	34	85	65	46	70.77	210	183	87.14	15	15	100	355	301	84.79
11	บางบัวทอง	เทศบาลเมืองใหม่บางบัวทอง	25	25	100	40	39	97.5	65	54	83.08	215	171	79.53	15	15	100	360	304	84.44
12	บางใหญ่	เทศบาลเมืองบางแม่นาง	25	21	84	40	40	100	60	51	85	210	201	95.71	15	15	100	350	328	93.71
13	บางกรวย	เทศบาลเมืองบางกรวย	25	25	100	40	39	97.5	60	43	71.67	205	178	86.83	15	15	100	345	300	86.96
14	บางใหญ่	เทศบาลตำบลบางใหญ่	25	25	100	40	40	100	60	49	81.67	195	161	82.56	15	15	100	335	290	86.57
15	บางกรวย	เทศบาลตำบลบางสีทอง	25	18	72	40	40	100	60	48	80	205	193	94.15	15	15	100	345	314	91.01
16	บางใหญ่	เทศบาลตำบลเสาธงหิน	25	25	100	40	40	100	60	59	98.33	200	198	99	15	15	100	340	337	99.12
17	บางใหญ่	เทศบาลตำบลบางเลน	25	25	100	40	40	100	60	52	86.67	190	147	77.37	15	15	100	330	279	84.55
18	บางใหญ่	เทศบาลตำบลบางม่วง	25	17	68	40	40	100	65	58	89.23	195	166	85.13	15	15	100	340	296	87.06

ลำดับ	อำเภอ	ชื่อ อปท.	ด้านที่ 1		ร้อยละ	ด้านที่ 2		ร้อยละ	ด้านที่ 3		ร้อยละ	ด้านที่ 4		ร้อยละ	ด้านที่ 5		ร้อยละ	รวมคะแนน 5 ด้าน		คิดเป็น ร้อยละ
			การบริหารจัดการ			บุคคลและ			การเงินและการ			การจัดบริการ			ธรรมาภิบาล			คะแนน เต็ม	คะแนน ที่ได้	
			คะแนน เต็ม	คะแนน ที่ได้		คะแนน เต็ม	คะแนน ที่ได้		คะแนน เต็ม	คะแนน ที่ได้		คะแนน เต็ม	คะแนน ที่ได้		คะแนน เต็ม	คะแนน ที่ได้				
19	บางกรวย	เทศบาลตำบลลาดกลาง	25	25	100	40	38	95	60	55	91.67	200	168	84	15	15	100	340	301	88.53
20	ไทรน้อย	เทศบาลตำบลไทรน้อย	25	24	96	40	39	97.5	65	56	86.15	200	178	89	15	15	100	345	312	90.43
21	ปากเกร็ด	เทศบาลตำบลบางพลับ	25	24	96	40	40	100	65	59	90.77	210	193	91.9	15	13	86.67	355	329	92.68
22	บางใหญ่	เทศบาลตำบลบ้านบางม่วง	25	20	80	40	40	100	60	52	86.67	195	165	84.62	15	15	100	335	292	87.16
23	บางกรวย	เทศบาลตำบลปลายบาง	25	23	92	40	36	90	60	56	93.33	210	157	74.76	15	15	100	350	287	82
24	ไทรน้อย	อบต.ไทรน้อย	25	25	100	40	40	100	60	53	88.33	205	175	85.37	15	15	100	345	308	89.28
25	ไทรน้อย	อบต.ราษฎร์นิยม	25	23	92	40	39	97.5	60	48	80	205	181	88.29	15	15	100	345	306	88.7
26	ไทรน้อย	อบต.หนองเพรางาย	25	25	100	40	40	100	60	49	81.67	210	175	83.33	15	15	100	350	304	86.86
27	ไทรน้อย	อบต.ไทรใหญ่	25	25	100	40	40	100	65	60	92.31	200	178	89	15	15	100	345	318	92.17
28	ไทรน้อย	อบต.ขุนศรี	25	24	96	40	40	100	65	61	93.85	205	188	91.71	15	15	100	350	328	93.71
29	ไทรน้อย	อบต.คลองขวาง	25	21	84	40	31	77.5	60	51	85	200	161	80.5	15	14	93.33	340	278	81.76
30	ไทรน้อย	อบต.ทวีวัฒนา	25	24	96	40	39	97.5	65	58	89.23	200	158	79	15	15	100	345	294	85.22
31	เมืองนนทบุรี	อบต.บางไผ่	25	25	100	40	39	97.5	60	46	76.67	200	177	88.5	15	14	93.33	340	301	88.53
32	บางกรวย	อบต.มหาสวัสดิ์	25	25	100	40	40	100	60	49	81.67	200	174	87	15	15	100	340	303	89.12
33	บางกรวย	อบต.บางขุนทอง	25	25	100	40	40	100	65	51	78.46	210	154	73.33	15	15	100	355	285	80.28
34	บางกรวย	อบต.บางขุน	25	25	100	40	40	100	60	58	96.67	205	172	83.9	15	15	100	345	310	89.86
35	ปากเกร็ด	อบต.บางตะไนย์	25	25	100	40	40	100	60	51	85	190	165	86.84	15	15	100	330	296	89.7
36	เมืองนนทบุรี	อบต.บางรักน้อย	25	25	100	40	40	100	60	47	78.33	200	160	80	15	15	100	340	287	84.41
37	ปากเกร็ด	อบต.อ้อมเกร็ด	25	22	88	40	39	97.5	60	53	88.33	200	146	73	15	14	93.33	340	274	80.59
38	บางบัวทอง	อบต.ลำโพ	25	18	72	40	36	90	65	64	98.46	195	152	77.95	15	15	100	340	285	83.82
39	บางบัวทอง	อบต.สหหาร	25	25	100	40	40	100	60	51	85	195	186	95.38	15	15	100	335	317	94.63

ลำดับ	อำเภอ	ชื่อ อปท.	ด้านที่ 1		ร้อยละ	ด้านที่ 2		ร้อยละ	ด้านที่ 3		ร้อยละ	ด้านที่ 4		ร้อยละ	ด้านที่ 5		ร้อยละ	รวมคะแนน 5 ด้าน		คิดเป็น ร้อยละ
			การบริหารจัดการ			การบริหารงานบุคคลและ			การเงินและการ			การจัดบริการสาธารณะ			ธรรมาภิบาล			คะแนนเต็ม	คะแนนที่ได้	
			คะแนนเต็ม	คะแนนที่ได้		คะแนนเต็ม	คะแนนที่ได้		คะแนนเต็ม	คะแนนที่ได้		คะแนนเต็ม	คะแนนที่ได้		คะแนนเต็ม	คะแนนที่ได้				
40	ปากเกร็ด	อบต.เกาะเกร็ด	25	23	92	40	33	82.5	65	55	84.62	195	145	74.36	15	15	100	340	271	79.71
41	บางบัวทอง	อบต.บางรักใหญ่	25	12	48	40	40	100	60	58	96.67	195	136	69.74	15	8	53.33	335	254	75.82
42	ปากเกร็ด	อบต.ท่าอิฐ	25	25	100	40	40	100	60	49	81.67	200	189	94.5	15	14	93.33	340	317	93.24
43	บางใหญ่	อบต.บ้านใหม่	25	23	92	40	40	100	65	56	86.15	205	159	77.56	15	15	100	350	293	83.71
44	บางใหญ่	อบต.บางใหญ่	25	25	100	40	40	100	60	54	90	200	170	85	15	15	100	340	304	89.41
45	ปากเกร็ด	อบต.คลองพระอุดม	25	24	96	40	40	100	60	58	96.67	205	158	77.07	15	15	100	345	295	85.51
46	ปากเกร็ด	อบต.คลองข่อย	25	22	88	40	40	100	60	58	96.67	200	164	82	15	15	100	340	299	87.94

ลงชื่อ.....ผู้รายงาน

(.....)

ตำแหน่ง.....


แบบรายงานผลการประเมินประสิทธิภาพของ อปท.ประจำปี 2567

(คะแนนรวม 5 ด้าน จากทีมประเมิน)

องค์การบริหารส่วนจังหวัด จังหวัดนนทบุรี

ข้อมูล ณ วันที่ 23/08/2567

ลำดับ	อำเภอ	ชื่อ อปท.	ด้านที่ 1		ร้อยละ	ด้านที่ 2		ร้อยละ	ด้านที่ 3		ร้อยละ	ด้านที่ 4		ร้อยละ	ด้านที่ 5		ร้อยละ	รวมคะแนน 5 ด้าน		คิดเป็น ร้อยละ
			การบริหารจัดการ			การบริหารงานบุคคล			การบริหารงานการเงิน			การจัดบริการสาธารณะ			ธรรมาภิบาล			คะแนนเต็ม	คะแนนที่ได้	
			คะแนนเต็ม	คะแนนที่ได้		คะแนนเต็ม	คะแนนที่ได้		คะแนนเต็ม	คะแนนที่ได้		คะแนนเต็ม	คะแนนที่ได้		คะแนนเต็ม	คะแนนที่ได้				
1	เมืองนนทบุรี	อบจ.นนทบุรี	20	20	100	40	40	100	35	33	94.29	100	94	94	15	15	100	210	202	96.19

ลงชื่อ..........ผู้รายงาน
 (.....)
 ตำแหน่ง.....

แบบรายงานผลการประเมินประสิทธิภาพของ อปท.ประจำปี 2567


(คะแนนรวม 5 ด้าน จากทีมประเมิน)

เทศบาล จังหวัดนนทบุรี

ข้อมูล ณ วันที่ 23/08/2567

ลำดับ	อำเภอ	ชื่อ อปท.	ด้านที่ 1		ร้อยละ	ด้านที่ 2		ร้อยละ	ด้านที่ 3		ร้อยละ	ด้านที่ 4		ร้อยละ	ด้านที่ 5		ร้อยละ	รวมคะแนน 5 ด้าน		คิดเป็น ร้อยละ
			การบริหารจัดการ			การบริหารงานบุคคล			การบริหารงานการเงิน			การจัดบริการสาธารณะ			ธรรมาภิบาล			คะแนนเต็ม	คะแนนที่ได้	
			คะแนนเต็ม	คะแนนที่ได้		คะแนนเต็ม	คะแนนที่ได้		คะแนนเต็ม	คะแนนที่ได้		คะแนนเต็ม	คะแนนที่ได้		คะแนนเต็ม	คะแนนที่ได้				
1	ปากเกร็ด	เทศบาลนครปากเกร็ด	25	25	100	40	40	100	60	49	81.67	220	217	98.64	15	15	100	360	346	96.11
2	เมืองนนทบุรี	เทศบาลนครนนทบุรี	25	25	100	40	39	97.5	65	56	86.15	215	215	100	15	15	100	360	350	97.22
3	เมืองนนทบุรี	เทศบาลเมืองไทรมา	25	24	96	40	40	100	65	56	86.15	215	189	87.91	15	14	93.33	360	323	89.72
4	เมืองนนทบุรี	เทศบาลเมืองบางกร่าง	25	24	96	40	36	90	60	51	85	215	177	82.33	15	14	93.33	355	302	85.07
5	เมืองนนทบุรี	เทศบาลเมืองบางศรีเมือง	25	21	84	40	36	90	60	51	85	210	161	76.67	15	13	86.67	350	282	80.57
6	บางบัวทอง	เทศบาลเมืองบางบัวทอง	25	25	100	40	36	90	65	47	72.31	220	212	96.36	15	14	93.33	365	334	91.51
7	บางบัวทอง	เทศบาลเมืองบางรักพัฒนา	25	24	96	40	36	90	60	48	80	215	195	90.7	15	15	100	355	318	89.58
8	บางบัวทอง	เทศบาลเมืองพิมลราช	25	24	96	40	39	97.5	60	43	71.67	215	184	85.58	15	15	100	355	305	85.92
9	บางบัวทอง	เทศบาลเมืองบางคูรัด	25	23	92	40	34	85	65	46	70.77	210	183	87.14	15	15	100	355	301	84.79
10	บางบัวทอง	เทศบาลเมืองใหม่บางบัวทอง	25	25	100	40	39	97.5	65	54	83.08	215	171	79.53	15	15	100	360	304	84.44
11	บางใหญ่	เทศบาลเมืองบางแม่นาง	25	21	84	40	40	100	60	51	85	210	201	95.71	15	15	100	350	328	93.71
12	บางกรวย	เทศบาลเมืองบางกรวย	25	25	100	40	39	97.5	60	43	71.67	205	178	86.83	15	15	100	345	300	86.96
13	บางใหญ่	เทศบาลตำบลบางใหญ่	25	25	100	40	40	100	60	49	81.67	195	161	82.56	15	15	100	335	290	86.57
14	บางกรวย	เทศบาลตำบลบางสีทอง	25	18	72	40	40	100	60	48	80	205	193	94.15	15	15	100	345	314	91.01
15	บางใหญ่	เทศบาลตำบลเสาธงหิน	25	25	100	40	40	100	60	59	98.33	200	198	99	15	15	100	340	337	99.12
16	บางใหญ่	เทศบาลตำบลบางเลน	25	25	100	40	40	100	60	52	86.67	190	147	77.37	15	15	100	330	279	84.55
17	บางใหญ่	เทศบาลตำบลบางม่วง	25	17	68	40	40	100	65	58	89.23	195	166	85.13	15	15	100	340	296	87.06

ลำดับ	อำเภอ	ชื่อ อปท.	ด้านที่ 1		ร้อยละ	ด้านที่ 2		ร้อยละ	ด้านที่ 3		ร้อยละ	ด้านที่ 4		ร้อยละ	ด้านที่ 5		ร้อยละ	รวมคะแนน 5		คิดเป็น ร้อยละ
			การบริหารจัดการ			การบริหารงานบุคคล			การบริหารงานการเงิน			การจัดบริการสาธารณะ			ธรรมาภิบาล			ด้าน		
			คะแนนเต็ม	คะแนนที่ได้		คะแนนเต็ม	คะแนนที่ได้		คะแนนเต็ม	คะแนนที่ได้		คะแนนเต็ม	คะแนนที่ได้		คะแนนเต็ม	คะแนนที่ได้		คะแนนเต็ม	คะแนนที่ได้	
18	บางกรวย	เทศบาลตำบลศาลากลาง	25	25	100	40	38	95	60	55	91.67	200	168	84	15	15	100	340	301	88.53
19	ไทรน้อย	เทศบาลตำบลไทรน้อย	25	24	96	40	39	97.5	65	56	86.15	200	178	89	15	15	100	345	312	90.43
20	ปากเกร็ด	เทศบาลตำบลบางพลับ	25	24	96	40	40	100	65	59	90.77	210	193	91.9	15	13	86.67	355	329	92.68
21	บางใหญ่	เทศบาลตำบลบ้านบางม่วง	25	20	80	40	40	100	60	52	86.67	195	165	84.62	15	15	100	335	292	87.16
22	บางกรวย	เทศบาลตำบลปลายบาง	25	23	92	40	36	90	60	56	93.33	210	157	74.76	15	15	100	350	287	82


 ลงชื่อ.....ผู้รายงาน
 (.....)
 ตำแหน่ง.....

แบบรายงานผลการประเมินประสิทธิภาพของ อปท.ประจำปี 2567

(คะแนนรวม 5 ด้าน จากทีมประเมิน)

องค์การบริหารส่วนตำบล จังหวัดนนทบุรี

ข้อมูล ณ วันที่ 23/08/2567

ลำดับ	อำเภอ	ชื่อ อปท.	ด้านที่ 1		ร้อยละ	ด้านที่ 2		ร้อยละ	ด้านที่ 3		ร้อยละ	ด้านที่ 4		ร้อยละ	ด้านที่ 5		ร้อยละ	รวมคะแนน 5 ด้าน		คิดเป็นร้อยละ
			การบริหารจัดการ			การบริหารงานบุคคล			การบริหารงานการเงิน			การจัดบริการสาธารณะ			ธรรมาภิบาล			คะแนนเต็ม	คะแนนที่ได้	
			คะแนนเต็ม	คะแนนที่ได้		คะแนนเต็ม	คะแนนที่ได้		คะแนนเต็ม	คะแนนที่ได้		คะแนนเต็ม	คะแนนที่ได้		คะแนนเต็ม	คะแนนที่ได้				
1	ไทรน้อย	อบต.ไทรน้อย	25	25	100	40	40	100	60	53	88.33	205	175	85.37	15	15	100	345	308	89.28
2	ไทรน้อย	อบต.ราษฎร์นิยม	25	23	92	40	39	97.5	60	48	80	205	181	88.29	15	15	100	345	306	88.7
3	ไทรน้อย	อบต.หนองเพรางาย	25	25	100	40	40	100	60	49	81.67	210	175	83.33	15	15	100	350	304	86.86
4	ไทรน้อย	อบต.ไทรใหญ่	25	25	100	40	40	100	65	60	92.31	200	178	89	15	15	100	345	318	92.17
5	ไทรน้อย	อบต.ขุนศรี	25	24	96	40	40	100	65	61	93.85	205	188	91.71	15	15	100	350	328	93.71
6	ไทรน้อย	อบต.คลองขวาง	25	21	84	40	31	77.5	60	51	85	200	161	80.5	15	14	93.33	340	278	81.76
7	ไทรน้อย	อบต.ทิววัฒนา	25	24	96	40	39	97.5	65	58	89.23	200	158	79	15	15	100	345	294	85.22
8	เมืองนนทบุรี	อบต.บางไผ่	25	25	100	40	39	97.5	60	46	76.67	200	177	88.5	15	14	93.33	340	301	88.53
9	บางกรวย	อบต.มหาสวัสดิ์	25	25	100	40	40	100	60	49	81.67	200	174	87	15	15	100	340	303	89.12
10	บางกรวย	อบต.บางขุนทอง	25	25	100	40	40	100	65	51	78.46	210	154	73.33	15	15	100	355	285	80.28
11	บางกรวย	อบต.บางขุน	25	25	100	40	40	100	60	58	96.67	205	172	83.9	15	15	100	345	310	89.86
12	ปากเกร็ด	อบต.บางตะไนย์	25	25	100	40	40	100	60	51	85	190	165	86.84	15	15	100	330	296	89.7
13	เมืองนนทบุรี	อบต.บางรักน้อย	25	25	100	40	40	100	60	47	78.33	200	160	80	15	15	100	340	287	84.41
14	ปากเกร็ด	อบต.อ้อมเกร็ด	25	22	88	40	39	97.5	60	53	88.33	200	146	73	15	14	93.33	340	274	80.59
15	บางบัวทอง	อบต.ลำโพ	25	18	72	40	36	90	65	64	98.46	195	152	77.95	15	15	100	340	285	83.82
16	บางบัวทอง	อบต.ลหาร	25	25	100	40	40	100	60	51	85	195	186	95.38	15	15	100	335	317	94.63

ลำดับ	อำเภอ	ชื่อ อปท.	ด้านที่ 1		ร้อยละ	ด้านที่ 2		ร้อยละ	ด้านที่ 3		ร้อยละ	ด้านที่ 4		ร้อยละ	ด้านที่ 5		ร้อยละ	รวมคะแนน 5 ด้าน		คิดเป็นร้อยละ
			การบริหารจัดการ			การบริหารงานบุคคล			การบริหารงานการเงิน			การจัดบริการสาธารณะ			ธรรมาภิบาล			คะแนนเต็ม	คะแนนที่ได้	
			คะแนนเต็ม	คะแนนที่ได้		คะแนนเต็ม	คะแนนที่ได้		คะแนนเต็ม	คะแนนที่ได้		คะแนนเต็ม	คะแนนที่ได้		คะแนนเต็ม	คะแนนที่ได้				
17	ปากเกร็ด	อบต.เกาะเกร็ด	25	23	92	40	33	82.5	65	55	84.62	195	145	74.36	15	15	100	340	271	79.71
18	บางบัวทอง	อบต.บางรักใหญ่	25	12	48	40	40	100	60	58	96.67	195	136	69.74	15	8	53.33	335	254	75.82
19	ปากเกร็ด	อบต.ท่าอิฐ	25	25	100	40	40	100	60	49	81.67	200	189	94.5	15	14	93.33	340	317	93.24
20	บางใหญ่	อบต.บ้านใหม่	25	23	92	40	40	100	65	56	86.15	205	159	77.56	15	15	100	350	293	83.71
21	บางใหญ่	อบต.บางใหญ่	25	25	100	40	40	100	60	54	90	200	170	85	15	15	100	340	304	89.41
22	ปากเกร็ด	อบต.คลองพระอุดม	25	24	96	40	40	100	60	58	96.67	205	158	77.07	15	15	100	345	295	85.51
23	ปากเกร็ด	อบต.คลองข่อย	25	22	88	40	40	100	60	58	96.67	200	164	82	15	15	100	340	299	87.94

ลงชื่อ.....ผู้รายงาน

(.....)

ตำแหน่ง.....

แบบรายงานผลการประเมินประสิทธิภาพของ อปท.ประจำปี 2567

(คะแนนรวม 1 ด้าน จากทีมประเมิน)

ทุกประเภท อปท.

ข้อมูล ณ วันที่ 23/08/2567

ลำดับ	ภาค	จังหวัด	จำนวน อปท.	ด้านที่ 6		ร้อยละ	รวมคะแนน 1 ด้าน		คิดเป็นร้อยละ
				องค์กรปกครองส่วนท้องถิ่นที่มีศักยภาพสูง			คะแนนเต็ม	คะแนนที่ได้	
				คะแนนเต็ม	คะแนนที่ได้				
1	ภาคกลาง	นนทบุรี	46	3445	2639	76.6	3445	2639	76.6

ลงชื่อ.....ผู้รายงาน
 (.....)

แบบรายงานผลการประเมินประสิทธิภาพของ อปท.ประจำปี 2567

(คะแนนรวม 1 ด้าน จากทีมประเมิน)


ทุกประเภท อปท. จังหวัดนนทบุรี

ข้อมูล ณ วันที่ 23/08/2567

ลำดับ	อำเภอ	ชื่อ อปท.	ด้านที่ 6		ร้อยละ	รวมคะแนน 1 ด้าน		คิดเป็นร้อยละ
			องค์กรปกครองส่วนท้องถิ่นที่มีศักยภาพสูง			คะแนนเต็ม	คะแนนที่ได้	
			คะแนนเต็ม	คะแนนที่ได้				
1	เมืองนนทบุรี	อบจ.นนทบุรี	70	63	90	70	63	90
2	ปากเกร็ด	เทศบาลนครปากเกร็ด	75	64	85.33	75	64	85.33
3	เมืองนนทบุรี	เทศบาลนครนนทบุรี	75	70	93.33	75	70	93.33
4	เมืองนนทบุรี	เทศบาลเมืองไทรมา	75	53	70.67	75	53	70.67
5	เมืองนนทบุรี	เทศบาลเมืองบางกร่าง	75	51	68	75	51	68
6	เมืองนนทบุรี	เทศบาลเมืองบางศรีเมือง	75	39	52	75	39	52
7	บางบัวทอง	เทศบาลเมืองบางบัวทอง	75	57	76	75	57	76
8	บางบัวทอง	เทศบาลเมืองบางรักพัฒนา	75	66	88	75	66	88
9	บางบัวทอง	เทศบาลเมืองพิมลราช	75	54	72	75	54	72
10	บางบัวทอง	เทศบาลเมืองบางคูรัด	75	60	80	75	60	80
11	บางบัวทอง	เทศบาลเมืองใหม่บางบัวทอง	75	62	82.67	75	62	82.67
12	บางใหญ่	เทศบาลเมืองบางแม่นาง	75	64	85.33	75	64	85.33
13	บางกรวย	เทศบาลเมืองบางกรวย	75	54	72	75	54	72
14	บางใหญ่	เทศบาลตำบลบางใหญ่	75	57	76	75	57	76
15	บางกรวย	เทศบาลตำบลบางสีทอง	75	63	84	75	63	84
16	บางใหญ่	เทศบาลตำบลเสาธงหิน	75	68	90.67	75	68	90.67

ลำดับ	อำเภอ	ชื่อ อปท.	ด้านที่ 6		ร้อยละ	รวมคะแนน 1 ด้าน		คิดเป็นร้อยละ
			องค์กรปกครองส่วนท้องถิ่นที่มีศักยภาพสูง			คะแนนเต็ม	คะแนนที่ได้	
			คะแนนเต็ม	คะแนนที่ได้				
17	บางใหญ่	เทศบาลตำบลบางเลน	75	56	74.67	75	56	74.67
18	บางใหญ่	เทศบาลตำบลบางม่วง	75	51	68	75	51	68
19	บางกรวย	เทศบาลตำบลศาลากลาง	75	66	88	75	66	88
20	ไทรน้อย	เทศบาลตำบลไทรน้อย	75	55	73.33	75	55	73.33
21	ปากเกร็ด	เทศบาลตำบลบางพลี	75	68	90.67	75	68	90.67
22	บางใหญ่	เทศบาลตำบลบ้านบางม่วง	75	56	74.67	75	56	74.67
23	บางกรวย	เทศบาลตำบลปลายบาง	75	62	82.67	75	62	82.67
24	ไทรน้อย	อบต.ไทรน้อย	75	64	85.33	75	64	85.33
25	ไทรน้อย	อบต.ราชภุทร์นิยม	75	60	80	75	60	80
26	ไทรน้อย	อบต.หนองเพรางาย	75	66	88	75	66	88
27	ไทรน้อย	อบต.ไทรใหญ่	75	57	76	75	57	76
28	ไทรน้อย	อบต.ขุนศรี	75	58	77.33	75	58	77.33
29	ไทรน้อย	อบต.คลองขวาง	75	47	62.67	75	47	62.67
30	ไทรน้อย	อบต.ทวีพัฒนา	75	39	52	75	39	52
31	เมืองนนทบุรี	อบต.บางไผ่	75	47	62.67	75	47	62.67
32	บางกรวย	อบต.มหาสวัสดิ์	75	61	81.33	75	61	81.33
33	บางกรวย	อบต.บางขุนทอง	75	50	66.67	75	50	66.67
34	บางกรวย	อบต.บางขนุน	75	66	88	75	66	88
35	ปากเกร็ด	อบต.บางตะไนย์	75	58	77.33	75	58	77.33

ลำดับ	อำเภอ	ชื่อ อปท.	ด้านที่ 6		ร้อยละ	รวมคะแนน 1 ด้าน		คิดเป็นร้อยละ
			องค์กรปกครองส่วนท้องถิ่นที่มีศักยภาพสูง			คะแนนเต็ม	คะแนนที่ได้	
			คะแนนเต็ม	คะแนนที่ได้				
36	เมืองนนทบุรี	อบต.บางรักน้อย	75	54	72	75	54	72
37	ปากเกร็ด	อบต.อ้อมเกร็ด	75	58	77.33	75	58	77.33
38	บางบัวทอง	อบต.ลำโพ	75	52	69.33	75	52	69.33
39	บางบัวทอง	อบต.ละหาร	75	57	76	75	57	76
40	ปากเกร็ด	อบต.เกาะเกร็ด	75	41	54.67	75	41	54.67
41	บางบัวทอง	อบต.บางรักใหญ่	75	51	68	75	51	68
42	ปากเกร็ด	อบต.ท่าอิฐ	75	57	76	75	57	76
43	บางใหญ่	อบต.บ้านใหม่	75	63	84	75	63	84
44	บางใหญ่	อบต.บางใหญ่	75	63	84	75	63	84
45	ปากเกร็ด	อบต.คลองพระอุดม	75	55	73.33	75	55	73.33
46	ปากเกร็ด	อบต.คลองข่อย	75	56	74.67	75	56	74.67

ลงชื่อ..........ผู้รายงาน
(.....)
.....

แบบรายงานผลการประเมินประสิทธิภาพของ อปท.ประจำปี 2567

(คะแนนรวม 1 ด้าน จากทีมประเมิน)

องค์การบริหารส่วนจังหวัด จังหวัดนนทบุรี

ข้อมูล ณ วันที่ 23/08/2567

ลำดับ	อำเภอ	ชื่อ อปท.	ด้านที่ 6		ร้อยละ	รวมคะแนน 1 ด้าน		คิดเป็นร้อยละ
			องค์กรปกครองส่วนท้องถิ่นที่มีศักยภาพสูง			คะแนนเต็ม	คะแนนที่ได้	
			คะแนนเต็ม	คะแนนที่ได้				
1	เมืองนนทบุรี	อบจ.นนทบุรี	70	63	90	70	63	90

ลงชื่อ..........ผู้รายงาน
 (.....)

แบบรายงานผลการประเมินประสิทธิภาพของ อปท.ประจำปี 2567

(คะแนนรวม 1 ด้าน จากทีมประเมิน)

เทศบาล จังหวัดนนทบุรี

ข้อมูล ณ วันที่ 23/08/2567

ลำดับ	อำเภอ	ชื่อ อปท.	ด้านที่ 6		ร้อยละ	รวมคะแนน 1 ด้าน		คิดเป็นร้อยละ
			องค์กรปกครองส่วนท้องถิ่นที่มีศักยภาพสูง			คะแนนเต็ม	คะแนนที่ได้	
			คะแนนเต็ม	คะแนนที่ได้				
1	ปากเกร็ด	เทศบาลนครปากเกร็ด	75	64	85.33	75	64	85.33
2	เมืองนนทบุรี	เทศบาลนครนนทบุรี	75	70	93.33	75	70	93.33
3	เมืองนนทบุรี	เทศบาลเมืองไทรมา้า	75	53	70.67	75	53	70.67
4	เมืองนนทบุรี	เทศบาลเมืองบางกร่าง	75	51	68	75	51	68
5	เมืองนนทบุรี	เทศบาลเมืองบางศรีเมือง	75	39	52	75	39	52
6	บางบัวทอง	เทศบาลเมืองบางบัวทอง	75	57	76	75	57	76
7	บางบัวทอง	เทศบาลเมืองบางรักพัฒนา	75	66	88	75	66	88
8	บางบัวทอง	เทศบาลเมืองพิมลราช	75	54	72	75	54	72
9	บางบัวทอง	เทศบาลเมืองบางคูรัด	75	60	80	75	60	80
10	บางบัวทอง	เทศบาลเมืองใหม่บางบัวทอง	75	62	82.67	75	62	82.67
11	บางใหญ่	เทศบาลเมืองบางแม่นาง	75	64	85.33	75	64	85.33
12	บางกรวย	เทศบาลเมืองบางกรวย	75	54	72	75	54	72
13	บางใหญ่	เทศบาลตำบลบางใหญ่	75	57	76	75	57	76
14	บางกรวย	เทศบาลตำบลบางสีทอง	75	63	84	75	63	84
15	บางใหญ่	เทศบาลตำบลเสาธงหิน	75	68	90.67	75	68	90.67
16	บางใหญ่	เทศบาลตำบลบางเลน	75	56	74.67	75	56	74.67

ลำดับ	อำเภอ	ชื่อ อปท.	ด้านที่ 6		ร้อยละ	รวมคะแนน 1 ด้าน		คิดเป็นร้อยละ
			องค์กรปกครองส่วนท้องถิ่นที่มีศักยภาพสูง			คะแนนเต็ม	คะแนนที่ได้	
			คะแนนเต็ม	คะแนนที่ได้				
17	บางใหญ่	เทศบาลตำบลบางม่วง	75	51	68	75	51	68
18	บางกรวย	เทศบาลตำบลสาละกลาง	75	66	88	75	66	88
19	ไทรน้อย	เทศบาลตำบลไทรน้อย	75	55	73.33	75	55	73.33
20	ปากเกร็ด	เทศบาลตำบลบางพลับ	75	68	90.67	75	68	90.67
21	บางใหญ่	เทศบาลตำบลบ้านบางม่วง	75	56	74.67	75	56	74.67
22	บางกรวย	เทศบาลตำบลปลายบาง	75	62	82.67	75	62	82.67

ลงชื่อ.....ผู้รายงาน
(.....)
.....

แบบรายงานผลการประเมินประสิทธิภาพของ อปท.ประจำปี 2567


(คะแนนรวม 1 ด้าน จากทีมประเมิน)

องค์การบริหารส่วนตำบล จังหวัดนนทบุรี

ข้อมูล ณ วันที่ 23/08/2567

ลำดับ	อำเภอ	ชื่อ อปท.	ด้านที่ 6		ร้อยละ	รวมคะแนน 1 ด้าน		คิดเป็นร้อยละ
			องค์กรปกครองส่วนท้องถิ่นที่มีศักยภาพสูง			คะแนนเต็ม	คะแนนที่ได้	
			คะแนนเต็ม	คะแนนที่ได้				
1	ไทรน้อย	อบต.ไทรน้อย	75	64	85.33	75	64	85.33
2	ไทรน้อย	อบต.ราษฎร์นิยม	75	60	80	75	60	80
3	ไทรน้อย	อบต.หนองเพรางาย	75	66	88	75	66	88
4	ไทรน้อย	อบต.ไทรใหญ่	75	57	76	75	57	76
5	ไทรน้อย	อบต.ขุนศรี	75	58	77.33	75	58	77.33
6	ไทรน้อย	อบต.คลองขวาง	75	47	62.67	75	47	62.67
7	ไทรน้อย	อบต.ทวีวัฒนา	75	39	52	75	39	52
8	เมืองนนทบุรี	อบต.บางไผ่	75	47	62.67	75	47	62.67
9	บางกรวย	อบต.มหาสวัสดิ์	75	61	81.33	75	61	81.33
10	บางกรวย	อบต.บางขุนทอง	75	50	66.67	75	50	66.67
11	บางกรวย	อบต.บางขนุน	75	66	88	75	66	88
12	ปากเกร็ด	อบต.บางตะไนย์	75	58	77.33	75	58	77.33
13	เมืองนนทบุรี	อบต.บางรักน้อย	75	54	72	75	54	72
14	ปากเกร็ด	อบต.อ้อมเกร็ด	75	58	77.33	75	58	77.33
15	บางบัวทอง	อบต.ลำโพ	75	52	69.33	75	52	69.33
16	บางบัวทอง	อบต.ละหาร	75	57	76	75	57	76

ลำดับ	อำเภอ	ชื่อ อปท.	ด้านที่ 6		ร้อยละ	รวมคะแนน 1 ด้าน		คิดเป็นร้อยละ
			องค์กรปกครองส่วนท้องถิ่นที่มีศักยภาพสูง			คะแนนเต็ม	คะแนนที่ได้	
			คะแนนเต็ม	คะแนนที่ได้				
17	ปากเกร็ด	อบต.เกาะเกร็ด	75	41	54.67	75	41	54.67
18	บางบัวทอง	อบต.บางรักใหญ่	75	51	68	75	51	68
19	ปากเกร็ด	อบต.ท่าอิฐ	75	57	76	75	57	76
20	บางใหญ่	อบต.บ้านใหม่	75	63	84	75	63	84
21	บางใหญ่	อบต.บางใหญ่	75	63	84	75	63	84
22	ปากเกร็ด	อบต.คลองพระอุดม	75	55	73.33	75	55	73.33
23	ปากเกร็ด	อบต.คลองข่อย	75	56	74.67	75	56	74.67

ลงชื่อ..........ผู้รายงาน
(.....)
.....